

# Erstellung eines Plans zum Schutz vor biologischen Gefahren

(Durchführungsverordnung (EU) 2023/594)

**Mindestinhalte des Plans zum Schutz vor biologischen Gefahren im Rahmen der verstärkten Maßnahmen zum Schutz vor biologischen Gefahren:**

1. **Umgang mit Hygieneschleusen**, Einrichtung von „sauberen“ und „schmutzigen“ Bereichen für das Personal entsprechend der Betriebstypologie, wie Umkleieräume, Duschen, Esszimmer usw.
2. **Verfahren zu Tierzu- und -abgängen**
3. Verfahren für die **Reinigung und Desinfektion** der Ställe, der Transportmittel, der Ausrüstung und der Personalhygiene
4. **Vorschriften über Lebensmittel** für das Personal vor Ort, ggf. Verbot der Haltung von eigenen Schweinen durch das Personal
5. Spezielles, in regelmäßigen Abständen zu wiederholendes **Schulungs- und Sensibilisierungsprogramm** für das Personal des Betriebs, Umgang mit Besuchern
6. Einrichtung und gegebenenfalls Überprüfung der logistischen Vorkehrungen zur **Trennung zwischen den epidemiologischen Einheiten, Trennung der Kadaverlagerung** und anderen Einheiten des Betriebs
7. Verfahren und Anweisungen zur **Durchsetzung der Anforderungen an den Schutz vor biologischen Gefahren während des Betriebs, des Baus oder der Instandsetzung von Räumlichkeiten oder Gebäuden**
8. **Interne Überprüfungen oder Selbstbewertung** zur Durchsetzung der Maßnahmen zum Schutz vor biologischen Gefahren
9. Bewertung von biologischen Gefahren und Verfahren für die Anwendung von Risikominimierungsmaßnahmen in **Freilandhaltung**

Hinweis: Die eingetragenen Angaben zu den Verfahren zur Sicherstellung der Umsetzung der Punkte in den jeweiligen Tabellen stellen Vorschläge bzw. Ausfüllhilfen dar, die an die betriebsindividuelle Umsetzung durch Streichung oder Ergänzung angepasst werden können.

## Plan zum Schutz vor biologischen Gefahren

### ANGABEN ZUM BETRIEB

Registrier-  
Nr.

Datum

<b>Tierhalterin oder Tierhalter, Name(n), Vorname(n)</b>	<b>Verantwortliche Person</b>
PLZ, Ort, Straße, Hausnummer	PLZ, Ort, Straße, Hausnummer
Telefon / Mobil	Telefon /Mobil
Telefax	Telefax
E-Mail	E-Mail


<b>Bestandsbetreuende Tierärztin / Tierarzt, Name(n), Vorname(n)</b>	
PLZ, Ort, Straße, Hausnummer	
Telefon / Mobil	Reg.-Nr.
E-Mail	

<b>Anschrift des Betriebsstandortes</b>
Anzahl der Ställe mit Stallbezeichnung
Anzahl der Tierplätze
<b>Mitarbeiter, die eigene Schweine halten (Kontaktaten müssen vorliegen)</b>

<b>Nutzungsrichtung</b>	<input type="checkbox"/> Sauenhaltung	<input type="checkbox"/> Ferkelaufzucht	<input type="checkbox"/> Mast
<b>Art und Weise der Belegung / Aufstallung</b>	<input type="checkbox"/> Betrieb rein / raus	<input type="checkbox"/> Abteilweise rein / raus	<input type="checkbox"/> Kontinuierliche Belegung
<b>Haltungsform(en)</b>	<input type="checkbox"/> Stallhaltung	<input type="checkbox"/> Auslaufhaltung	<input type="checkbox"/> Freilandhaltung


<b>Gleichzeitige Haltung weiterer Tiere und weitere seuchenhygienische Standorte mit Betriebsnummern</b>	<input type="checkbox"/> Nein
	<input type="checkbox"/> Ja, dieser Standort
	<input type="checkbox"/> Ja, andere(r) Standort(e)

**BETRIEBSSKIZZE MIT REGISTRIERNUMMER (Zeichnung oder Google Maps) → separate Powerpoint-Präsentation „Tool für die Erstellung einer Betriebsskizze und der Hygieneschleuse“ verwenden**



©AG ASP und Biosicherheit





















SKIZZE DER HYGIENESCHLEUSE













©AG ASP und Biosicherheit

## Legende Lageplan des Betriebes (Symbole zur Erleichterung des Einzeichnens)

### Einfriedung

Mauer	
Stabmatte	
Wildzaun	
Sonstiger Zaun	
Durchgang	
Tür	
Tür außer Betrieb	
Einflügeliges Tor	
Zweiflügeliges Tor	
Parkplatz	
Schild „Schweinebestand – für Unbefugte Betreten verboten“	
Desinfektionsmöglichkeit Schuhwerk	
Desinfektionsmöglichkeit Fahrzeugreifen	
Futtersilos und Einblasstutzen	
Lagerung Futtermittel	
Lagerung Einstreu / Beschäftigungsmaterial	
Kadaverlagerung	
Schädlingsbekämpfung	
Güllelager	
Hygieneschleuse	

### Hygieneschleuse

Trennung Schwarz-Weißbereich	
Straßenschuhe	
Straßenkleidung	
Betriebseigenes Schuhwerk	
Betriebseigene Schutzkleidung	
Betriebseigene Wechsel-/ Stallstiefel	
Wasseranschluss Reinigung und Desinfektion Schuhwerk	
Waschbecken	
Mülleimer	
Waschmaschine	

Fahrtwege für bspw. die Futteranlieferung, die Kadaverabholung, den Gülletransport etc. können am besten in verschiedenen Farben eingezeichnet werden.

Anmerkung zum Zaun: Als wildschweinsicher ist eine Einzäunung mit einem mindestens

1,50 m hohen Metall- oder Drahtgitterzaun anzusehen, der optimalerweise über einen Unterwülschutz von mindestens 30 cm verfügt.

## 1. UMGANG MIT HYGIENESCHLEUSEN

	Zutreffend	Beispielhaftes Verfahren für die Sicherstellung (Unzutreffendes streichen bzw. fehlende Punkte ergänzen)
Eingangstür ist mit Hinweisschild "Schweinebestand – für Unbefugte Betreten verboten" versehen	<input type="checkbox"/> Ja <input type="checkbox"/> Nein	
Sicherstellung der deutlichen Trennung zwischen reiner und unreiner Seite innerhalb der Hygieneschleuse	<input type="checkbox"/> Ja <input type="checkbox"/> Nein	
Sicherstellung der hygienischen, getrennten Aufbewahrung von Straßenkleidung und Straßenschuhen von betriebseigener Schutzkleidung getrennt nach reiner und unreiner Seite	<input type="checkbox"/> Ja <input type="checkbox"/> Nein	
Sicherstellung des Vorhandenseins von sauberer, betriebseigener Schutzkleidung inklusive Schuhwerk, ggf. Bereitstellung von Einmalschutzkleidung	<input type="checkbox"/> Ja <input type="checkbox"/> Nein	
Sicherstellung des Vorhandenseins eines sauberen Waschbeckens mit warmem, fließendem Wasser (Ausnahmen bei speziellen Betrieben), Waschlotion und Handdesinfektionsmittel (idealerweise in Spenderform) und sauberen Handtüchern; Sicherstellung der Sauberkeit von Handtüchern und Wäsche	<input type="checkbox"/> Ja <input type="checkbox"/> Nein	

<b>Form der Hygieneschleuse (eine der drei Formen)</b>		
<b>1. Dem Stall direkt vorgeschaltete Hygieneschleuse</b> Zutritt in den Stall nur über die Schleuse möglich	<input type="checkbox"/> Ja <input type="checkbox"/> Nein	
<b>2. In Stallnähe gelegene Hygieneschleuse mit Überqueren einer „Weißfläche“ zum Stall</b> Ein eingezäunter Betrieb stellt nicht unbedingt eine Weißfläche dar! Weißfläche nur dann, wenn tatsächlich keine Kontamination des Bodens zwischen den Ställen möglich ist.	<input type="checkbox"/> Ja <input type="checkbox"/> Nein	
<b>3. In Stallnähe gelegene Hygieneschleuse mit Überqueren einer „Schwarzfläche“ zum Stall</b>	<input type="checkbox"/> Ja <input type="checkbox"/> Nein	

**2. VERFAHREN ZU TIERZU- UND -ABGÄNGEN**


	<b>Zutreffend</b>	<b>Beispielhaftes Verfahren für die Sicherstellung (Unzutreffendes streichen bzw. fehlende Punkte ergänzen)</b>
Sicherstellung, dass Tiere über einen Verladebereich / eine Verladerampe verladen werden	<input type="checkbox"/> Ja <input type="checkbox"/> Nein <input type="checkbox"/> Keine Verladerampe vorhanden (gilt nur für Kleinsthaltung)	
Bereitstellung einer befestigten Fläche für den Standplatz des abholenden Transportfahrzeugs	<input type="checkbox"/> Ja <input type="checkbox"/> Nein <input type="checkbox"/> Keine Verladerampe vorhanden (gilt nur für Kleinsthaltung)	
Sicherstellung, dass Wildschweine keinen Zugang zu der Rampe haben	<input type="checkbox"/> Ja <input type="checkbox"/> Nein <input type="checkbox"/> Keine Verladerampe	

	vorhanden (gilt nur für Kleinsthaltung)	
Erhaltung einer leicht zu reinigenden Oberfläche der Verloaderampe, Reinigung und Desinfektion nach jeder Benutzung	<input type="checkbox"/> Ja <input type="checkbox"/> Nein <input type="checkbox"/> Keine Verloaderampe vorhanden (gilt nur für Kleinsthaltung)	
Sicherstellung, dass der Transporteur den Stall nicht betritt	<input type="checkbox"/> Ja <input type="checkbox"/> Nein	
Sicherstellung, dass beim Treiben der Tiere die Schweine nicht wieder zurücklaufen	<input type="checkbox"/> Ja <input type="checkbox"/> Nein	
Kein gemeinsamer Transport auf dem gleichen Fahrzeug von Zucht- oder Nuttschweinen mit Schlachtschweinen aus einem anderen Betrieb	<input type="checkbox"/> Ja <input type="checkbox"/> Nein	
Sicherstellung des Vorhandenseins von ausreichend großen, gereinigten und desinfizierten Quarantäneställen	<input type="checkbox"/> Ja <input type="checkbox"/> Nein <input type="checkbox"/> Nicht erforderlich	
Verloaderampe wird nicht als Zugang zum Stall genutzt, wenn keine Verladung stattfindet	<input type="checkbox"/> Ja <input type="checkbox"/> Nein <input type="checkbox"/> Keine Verloaderampe vorhanden (gilt nur für Kleinsthaltung)	
Überprüfung von Schweinen auf eventuelle Krankheitsanzeichen bei Anlieferung	<input type="checkbox"/> Ja <input type="checkbox"/> Nein	

Sicherstellung der Separation von erkrankten Schweinen und Hinzuziehung des Hoftierarztes zur Abklärung von unklaren fieberhaften Erkrankungen	<input type="checkbox"/> Ja <input type="checkbox"/> Nein	
--	--	--

**3. VERFAHREN FÜR DIE REINIGUNG UND DESINFEKTION DER STÄLLE, DER TRANSPORTMITTEL, DER AUSRÜSTUNG UND DER PERSONALHYGIENE**

	Zutreffend	Beispielhaftes Verfahren für die Sicherstellung (Unzutreffendes streichen bzw. fehlende Punkte ergänzen)
Sicherstellung der gründlichen Reinigung und Desinfektion der Ställe nach <u>jedem</u> Ausstallen nach folgenden Schritten: <ol style="list-style-type: none"> <li>1) Grobreinigung</li> <li>2) Einweichen</li> <li>3) sorgfältige Reinigung mit Hochdruckreiniger (auch Spalten, Tröge, festes Spielzeug, Vorsicht: Gefahr der unzureichenden Desinfektion durch Eiweißfehler bei unvollständiger Reinigung)</li> <li>4) Spülen (Vorsicht: Seifenfehler bei unzureichender Spülung durch Reaktion zwischen Reinigungs- und Desinfektionsmittel)</li> <li>5) Trocknen (Vorsicht: unzureichende Trocknung kann zur Verdünnung des Desinfektionsmittels und ungenügender Wirksamkeit führen)</li> <li>6) Desinfizieren</li> </ol>	<input type="checkbox"/> Ja <input type="checkbox"/> Nein	
Vorliegen und Anwendung eines konkreten Reinigungs- und Desinfektionsplans mit <ol style="list-style-type: none"> <li>1) Desinfektionsmittel</li> <li>2) Konzentration</li> <li>3) Einwirkzeit</li> <li>4) Reihenfolge der Stallungen</li> </ol>	<input type="checkbox"/> Ja <input type="checkbox"/> Nein	
Sicherstellung des Einsatzes von DVG- gelisteten Reinigungs- und Desinfektionsmitteln	<input type="checkbox"/> Ja <input type="checkbox"/> Nein	

<p>Sicherstellung der Anwendung eines gegen die ASP wirksamen, DVG- gelisteten Desinfektionsmittels in der richtigen Konzentration (vergleiche <a href="https://www.desinfektion-dvg.de/index.php?id=2150">https://www.desinfektion-dvg.de/index.php?id=2150</a> )</p> 		
<p>Sicherstellung der Einhaltung der richtigen Umgebungstemperatur während der Einwirkzeit (Vorsicht: Kältefehler)</p>	<input type="checkbox"/> Ja <input type="checkbox"/> Nein	
<p>Einhaltung der Mindesteinwirkzeit der Desinfektionsmittel</p>	<input type="checkbox"/> Ja <input type="checkbox"/> Nein	
<p>Sicherstellung der Anwendung ausreichender Mengen von Desinfektionsmittel (mindestens 0,4 l / m<sup>2</sup> zu desinfizierende Fläche, z.B. Decken, Buchtenwände und Stalleinrichtung und sämtliche beweglichen Materialien müssen mit desinfiziert werden, besser: 1-2 l / m<sup>2</sup> Grundfläche)</p>	<input type="checkbox"/> Ja <input type="checkbox"/> Nein	
<p>Sicherstellung der Reinigung und Desinfektion von Transportfahrzeugen</p>	<input type="checkbox"/> Ja <input type="checkbox"/> Nein	
<p>Vorhalten einer Vorrichtung zur Desinfektion der Räder von Fahrzeugen</p>	<input type="checkbox"/> Ja <input type="checkbox"/> Nein	

Auffangen von Reinigungs- und Desinfektionsflüssigkeit	<input type="checkbox"/> Ja <input type="checkbox"/> Nein	
Verfahren zum Umgang mit Gülle	<input type="checkbox"/> Ja <input type="checkbox"/> Nein	
Verfahren zur Schadnager- und Insektenbekämpfung	<input type="checkbox"/> Ja <input type="checkbox"/> Nein	
Sicherstellung, dass die Zufahrtswege für anliefernde Fahrzeuge klar ersichtlich sind	<input type="checkbox"/> Ja <input type="checkbox"/> Nein	
Sicherstellung, dass Fahrzeugverkehr nur im schwarzen Bereich erfolgt	<input type="checkbox"/> Ja <input type="checkbox"/> Nein	
Kontrolle, dass einfahrende Transportfahrzeuge und Fahrzeuge von Futtermittellieferanten und Abholfahrzeuge für Kadaver sauber sind	<input type="checkbox"/> Ja <input type="checkbox"/> Nein	
Betriebseigener Schlauch für Futtermittelfahrzeuge vorhanden	<input type="checkbox"/> Ja <input type="checkbox"/> Nein	
Reinigung und Desinfektion von Fahrzeugen, auch eigener, nur auf befestigter Fläche mit geeignetem Ablauf	<input type="checkbox"/> Ja <input type="checkbox"/> Nein	
Sicherstellung von mindestens der Reinigung und Desinfektion der Weißfläche, falls Fahrzeuge von außerhalb die Weißfläche befahren müssen	<input type="checkbox"/> Ja <input type="checkbox"/> Nein	

**4. VORSCHRIFTEN ÜBER LEBENSMITTEL FÜR DAS PERSONAL VOR ORT, GGF. VERBOT DER HALTUNG VON EIGENEN SCHWEINEN DURCH DAS PERSONAL**

	Zutreffend	Beispielhaftes Verfahren für die Sicherstellung (Unzutreffendes streichen bzw. fehlende Punkte ergänzen)
Sicherstellung, dass Lebensmittel nicht mit in die Ställe genommen werden	<input type="checkbox"/> Ja <input type="checkbox"/> Nein	
Schulungen von Mitarbeitern, die selbst Schweine halten	<input type="checkbox"/> Ja <input type="checkbox"/> Nein	

**5. REGELMÄSSIGES SCHULUNGS- UND SENSIBILISIERUNGSPROGRAMM FÜR DAS PERSONAL DES BETRIEBS, UMGANG MIT BESUCHERN**

	Zutreffend	Verfahren für die Sicherstellung (Unzutreffendes streichen bzw. fehlende Punkte ergänzen)
Sicherstellung der Durchführung regelmäßiger Schulungen der Mitarbeiter	<input type="checkbox"/> Ja <input type="checkbox"/> Nein <input type="checkbox"/> Nicht durchführbar (nur eine verantwortliche Person)	
Sicherstellung der Schulung und Information über Abläufe und Hygienemaßnahmen im Betrieb von Besuchern wie Transporteuren, Futtermittellieferanten, Handwerkern, Tierärzten	<input type="checkbox"/> Ja <input type="checkbox"/> Nein	
Sicherstellung, dass Besucher sich anmelden und nicht unkontrolliert die Stallungen betreten	<input type="checkbox"/> Ja <input type="checkbox"/> Nein	

Sicherstellung der Regulation der Abläufe und Bewegungen der Besucher auf dem Betrieb	<input type="checkbox"/> Ja <input type="checkbox"/> Nein	
Sicherstellung der Dokumentation aller Besucher	<input type="checkbox"/> Ja <input type="checkbox"/> Nein	
Sicherstellung, dass keine (ausländischen, vor allem aus Risikogebieten mitgebrachte) Lebensmittel in den Betrieb gebracht werden, Verzehr von Lebensmitteln nur außerhalb der Tierbereiche	<input type="checkbox"/> Ja <input type="checkbox"/> Nein	
Regeln für den Umgang mit Personal, das selbst Schweine hält	<input type="checkbox"/> Ja <input type="checkbox"/> Nein <input type="checkbox"/> Mitarbeiter halten keine eigenen Schweine	
Regelmäßige Durchführung von Schulungen	<input type="checkbox"/> Ja <input type="checkbox"/> Nein	
Schulungsmaterial für unterschiedliche Gruppen von Mitarbeitern	<input type="checkbox"/> Ja <input type="checkbox"/> Nein <input type="checkbox"/> Keine weiteren Mitarbeiter	

**6. EINRICHTUNG UND GEGEBENENFALLS ÜBERPRÜFUNG DER LOGISTISCHEN VORKEHRUNGEN ZUR TREN-  
NUNG EPIDEMIOLOGISCHER EINHEITEN, TRENNUNG VON TIERISCHEN NEBENPRODUKTEN UND ANDEREN  
EINHEITEN DES BETRIEBS)**

	Zutreffend	Beispielhaftes Verfahren für die Sicherstellung (Unzutreffendes streichen bzw. fehlende Punkte ergänzen)
Sicherstellung der Trennung epidemiologischer Einheiten	<input type="checkbox"/> Ja <input type="checkbox"/> Nein <input type="checkbox"/> Nur eine	

	epi- demi- olo- gische Ein- heit	
Sichere Verfahren für den Umgang mit tierischen Nebenprodukten, Kadavern	<input type="checkbox"/> Ja <input type="checkbox"/> Nein	

**7. VERFAHREN UND ANWEISUNGEN ZUR DURCHSETZUNG DER ANFORDERUNGEN AN DEN SCHUTZ VOR BIOLOGISCHEN GEFAHREN WÄHREND DES BETRIEBS, DES BAUS ODER DER INSTANDSETZUNG VON RÄUMLICHKEITEN ODER GEBÄUDEN**

	Zutreffend	Beispielhaftes Verfahren für die Sicherstellung (Unzutreffendes streichen bzw. fehlende Punkte ergänzen)
Sicherstellung eines guten baulichen Allgemeinzustands	<input type="checkbox"/> Ja <input type="checkbox"/> Nein	
Sicherstellung, dass Schweine aus dem Bestand nicht entweichen können	<input type="checkbox"/> Ja <input type="checkbox"/> Nein	
Sicherstellung einer wildschweinsicheren Lagerung von Futtermitteln	<input type="checkbox"/> Ja <input type="checkbox"/> Nein	
Verfahren der Sicherung des Stalls vor dem Zutritt anderer Tierarten	<input type="checkbox"/> Ja <input type="checkbox"/> Nein	
Sicherstellung einer ausreichend hellen Beleuchtung im Stall und allen Nebenräumen	<input type="checkbox"/> Ja <input type="checkbox"/> Nein	

Sicherstellung der Einhaltung der Biosicherheitsmaßnahmen im Fall von Bauarbeiten	<input type="checkbox"/> Ja <input type="checkbox"/> Nein	
---	--	--

**8. INTERNE ÜBERPRÜFUNGEN ODER SELBSTBEWERTUNG ZUR DURCHSETZUNG DER MASSNAHMEN ZUM SCHUTZ VOR BIOLOGISCHEN GEFAHREN**

	Zutreffend	Beispielhaftes Verfahren für die Sicherstellung (Unzutreffendes streichen bzw. fehlende Punkte ergänzen)
Eigenkontrollen der Einhaltung der Maßnahmen zum Schutz vor biologischen Gefahren	<input type="checkbox"/> Ja <input type="checkbox"/> Nein	

**9. BEWERTUNG VON BIOLOGISCHEN GEFAHREN UND VERFAHREN FÜR DIE ANWENDUNG VON RISIKOMINIMIERUNGSMASSNAHMEN IN AUSLAUF- UND FREILANDHALTUNG**

	Zutreffend	Beispielhaftes Verfahren für die Sicherstellung (Unzutreffendes streichen bzw. fehlende Punkte ergänzen)
Minimierung der Möglichkeit des Eintrags der ASP in der Auslauf- und Freilandhaltung	<input type="checkbox"/> Ja <input type="checkbox"/> Nein <input type="checkbox"/> Kein Auslauf- oder Freilandbetrieb	